

**CÔNG TY CỔ PHẦN TẬP ĐOÀN**  
**AN PHÁT HOLDINGS**  
**AN PHAT HOLDINGS JOINT STOCK COMPANY**



# **Bản Tin Thương Mại Ngành Nhựa và Hóa Chất**

# Bản Tin Thương Mại Ngành Nhựa và Hóa Chất

Tuần từ 27/5 – 03/6/2021

## TỔNG QUAN KINH TẾ

### Kinh tế thế giới

Kinh tế thế giới tuần qua ghi nhận những diễn biến biến tích cực trước xu hướng hồi phục rõ nét tại hàng loạt nền kinh tế chủ chốt như Mỹ, Trung Quốc, Nhật Bản, EU. Trong khi đó, đã có nhiều tín hiệu lạc quan trong cuộc chiến chống dịch Covid-19 trên toàn cầu nhờ hiệu quả của các biện pháp hạn chế tiếp xúc xôn với việc đẩy nhanh tiến trình tiêm vaccine ngừa, khiến hàng loạt các quốc gia đã từng bước gỡ bỏ các biện pháp kiểm soát, phong tỏa, đưa hoạt động sản xuất và tiêu dùng đang dần hồi phục trở lại.

Tuy nhiên, nhu cầu gia tăng mạnh tại hàng loạt nền kinh tế lớn trong khi nhiều quốc gia châu Á – nơi tập trung các công xưởng sản xuất quan trọng vẫn đang đối mặt với diễn biến phức tạp của dịch bệnh đã dẫn tới các chuỗi cung ứng hàng hóa tiếp tục căng thẳng. Hiện tình trạng thời gian giao hàng kéo dài, thiếu nguyên liệu cơ bản quan trọng trên diện rộng, giá hàng hóa tăng cao và khó khăn trong việc vận chuyển sản phẩm vẫn đang tiếp tục ảnh hưởng đến tất cả các phân khúc của hoạt động sản xuất và làm chậm lại xu hướng phục hồi tại các nền kinh tế lớn.

### Kinh tế Mỹ

- ✓ Theo ISM, chỉ số PMI của Mỹ đạt 61,2 điểm trong tháng 5/2021, cao hơn so với tháng trước, đánh dấu tháng thứ 12 liên tiếp hoạt động sản xuất của Mỹ được mở rộng.
- ✓ PMI sản xuất chính thức trong tháng 5/2021 đạt 62,1 điểm cao hơn so với ước tính ban đầu và cao hơn.
- ✓ Cùng với tốc độ mở rộng nhanh chóng của hoạt động sản xuất, giá bán hàng hóa của các nhà sản xuất cũng tăng với tốc độ cao kỷ lục do chi phí đầu vào tăng cao.
- ✓ Chỉ số PCE lõi đã tăng 0,7% trong tháng 4/2021, vượt mức ước tính và cao hơn so với mức tăng 0,4% trong tháng 3/2021

### Kinh tế châu Âu

- ✓ Nhờ nguồn cung vaccine tăng và tỷ lệ tiêm chủng được đẩy mạnh, Chính phủ hầu hết các nước đã nới lỏng các biện pháp kiểm soát, góp phần khiến nhiều lĩnh vực kinh tế châu lục phục hồi.
- ✓ PMI trong lĩnh vực sản xuất của Eurozone trong tháng 5/2021 đạt mức 62,8 điểm cao hơn mức dự báo là 62,5 điểm.
- ✓ PMI trong lĩnh vực dịch vụ đạt 55, 1 điểm trong tháng 5/2021, đánh dấu mức cao nhất của chỉ số này trong 3 năm gần đây.
  - ⇒ Với tốc độ phục hồi này, Liên minh châu Âu kỳ vọng nền kinh tế sẽ quay trở lại quy mô trước đại dịch vào cuối năm 2021, sớm hơn khoảng 6 tháng so với ước tính ban đầu.

### **Kinh tế Trung Quốc**

- ✓ Nền kinh tế lớn thứ 2 thế giới vẫn trong xu hướng hồi phục rõ nét. Theo NBS, lợi nhuận của các doanh nghiệp công nghiệp trong tháng 4/2021 tiếp tục tăng 57% so với cùng kỳ năm ngoái.
- ✓ Trung Quốc đã kiểm soát thành công dịch Covid 19 trước các quốc gia khác trong năm 2020, nhờ đó nền kinh tế lớn duy nhất ghi nhận tốc độ tăng trưởng trong cả năm 2002 với 2,3%.
- ✓ 5 tháng đầu năm 2021, kinh tế Trung Quốc liên tiếp cho thấy tốc độ hồi phục nhanh chóng trên hầu hết các lĩnh vực quan trọng và nhiều khả năng sẽ vượt mục tiêu tăng trưởng kinh tế ở mức 6% trong năm 2021.

### **Kinh tế trong nước**

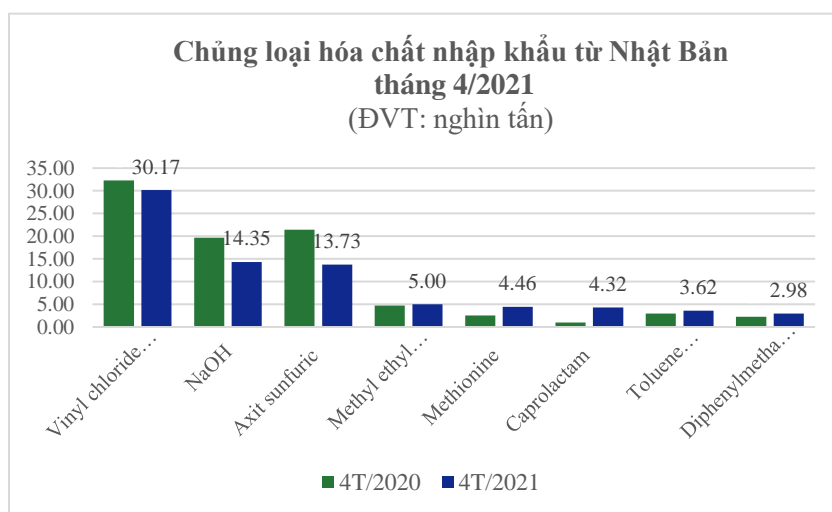
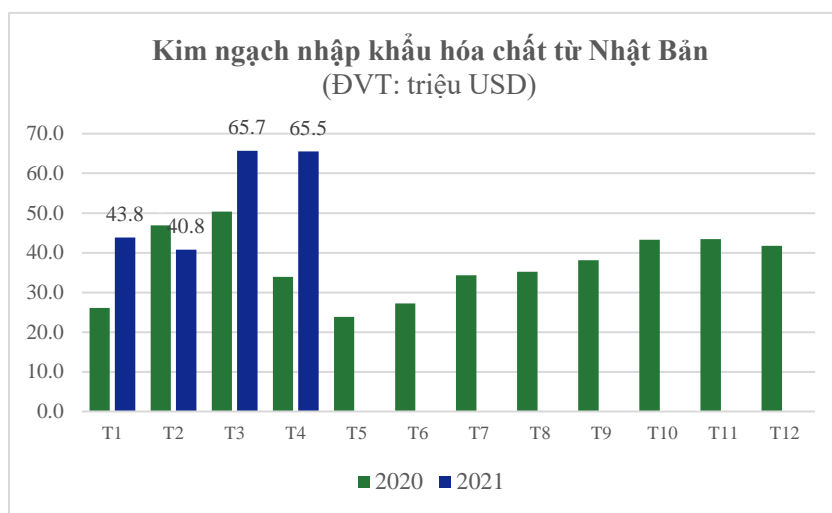
- ✓ Kinh tế trong nước đã kết thúc tháng 5/2021 với những tín hiệu tích cực hơn so với kỳ vọng, bất chấp dịch Covid-19 diễn biến phức tạp từ đầu tháng 5/2021 và ảnh hưởng trực tiếp đến một số khu công nghiệp tỉnh Bắc Giang và Bắc Ninh.
- ✓ Theo số liệu thống kê, chỉ số IIP tháng 5/2021 ước tính tăng 1,6% so với tháng 4 và tăng 11,6% so với cùng kỳ năm 2020
- ✓ Sản xuất công nghiệp tăng cao đã tạo đà cho hoạt động xuất khẩu cũng như tiêu thụ nội địa tăng trưởng khả quan. Sức mua trong nước đang cải thiện rõ rệt với tổng mức bán lẻ hàng hóa và doanh thu dịch vụ trong 5 tháng qua tăng 7,6% so với cùng kỳ năm trước, nếu ngoại trừ yếu tố giá còn tăng 6,27%.

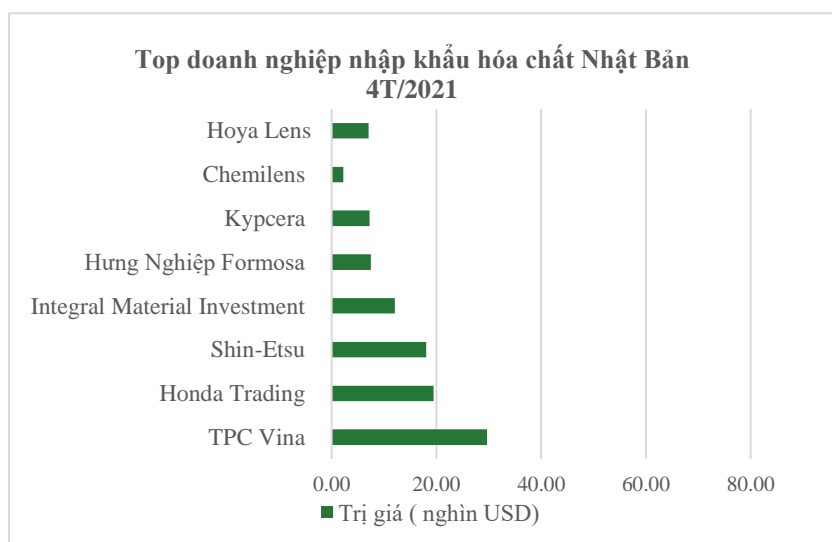
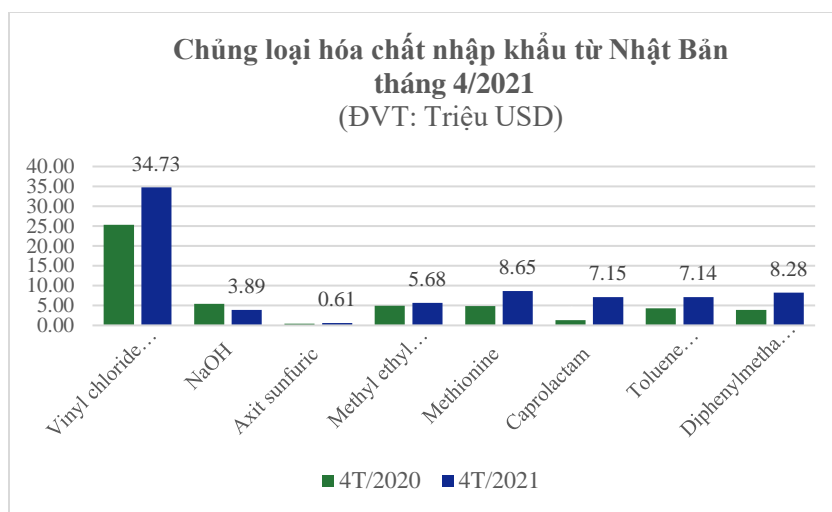
- ✓ Doanh nghiệp đăng ký thành lập mới trong tháng 5/2021 tăng 8,1% về số lượng và tăng 33,6% về vốn đăng ký so với cùng kỳ năm 2020.
  - ✓ Tổng vốn FDI vào Việt Nam tính đến ngày 20/5 đạt 14 tỷ USD, tăng 0,8% so với cùng kỳ năm trước.
- ⇒ Kinh tế trong nước vẫn đang đứng trước nhiều khó khăn, trong đó lo ngại trước mắt là tác động tiêu cực của đợt dịch lần thứ 4 sẽ thể hiện rõ nét hơn trong kết quả kinh tế của tháng 6/2021, trong bối cảnh đầu tàu kinh tế lớn nhất cả nước là thành phố Hồ Chí Minh đã chính thức phải giãn cách xã hội trong 15 ngày. Do đó, trong giai đoạn này, bên cạnh việc duy trì và thúc đẩy đà tăng trưởng kinh tế chủ trương nhất quán của Chính phủ là khẩn trương, thực hiện các giải pháp phụ hợp để có đủ vaccine sớm nhất có thể để tiêm phòng cho nhân dân trên diện rộng.

## NGÀNH NHỰA – HÓA CHẤT VIỆT NAM

### Nhập khẩu hóa chất

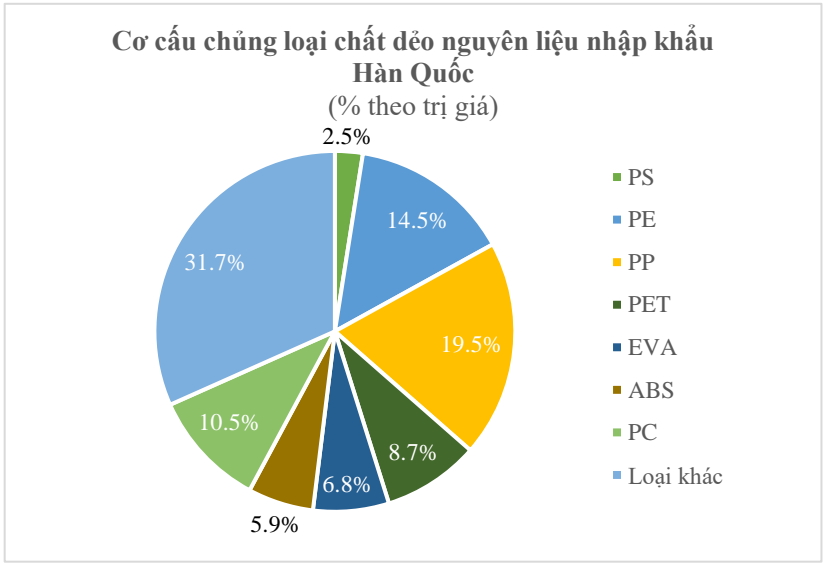
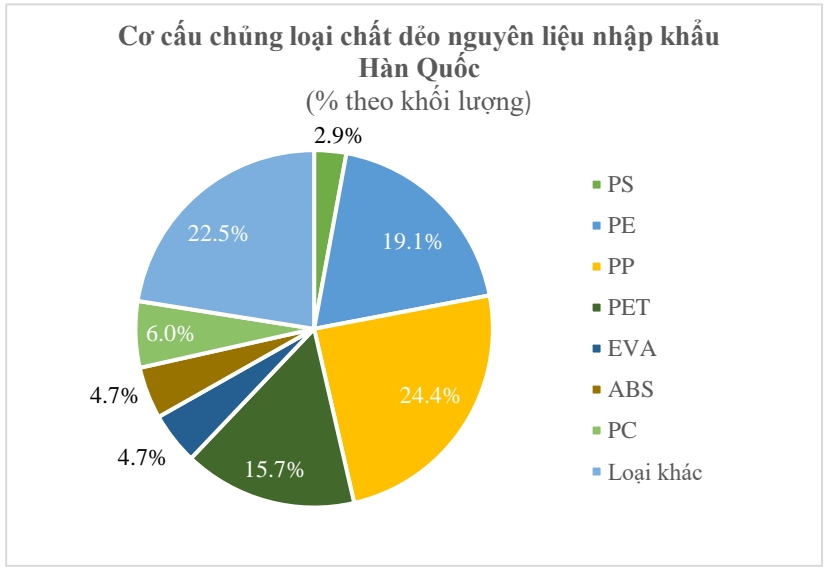
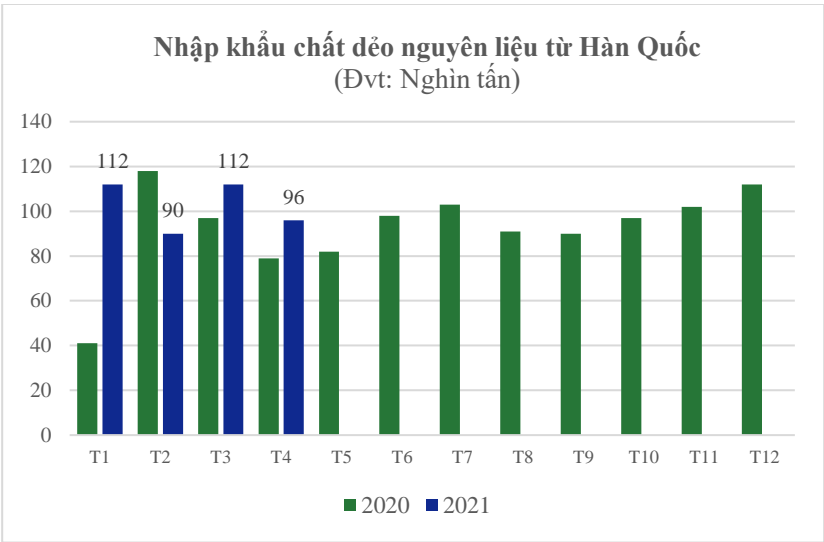
- 🌱 Nhập khẩu hóa chất từ thị trường Nhật Bản tháng 5/2021 ước đạt 70 triệu USD, tăng 6,9% so với tháng 4/2021. 5 tháng đầu năm 2021, kim ngạch nhập khẩu hóa chất từ thị trường này ước đạt 285 triệu USD, tăng 57,2% so với cùng kỳ năm 2020.
- 🌱 Kim ngạch nhập khẩu hóa chất từ thị trường Nhật Bản 4 tháng đầu năm 2021 đạt 215 triệu USD, tăng 35,9% so với cùng kỳ đầu năm 2020.
- 🌱 Một số mặt hàng hóa chất nhập khẩu tăng mạnh từ thị trường Nhật Bản như: Methionine, Caprolactam, Diphenylmethane ,...



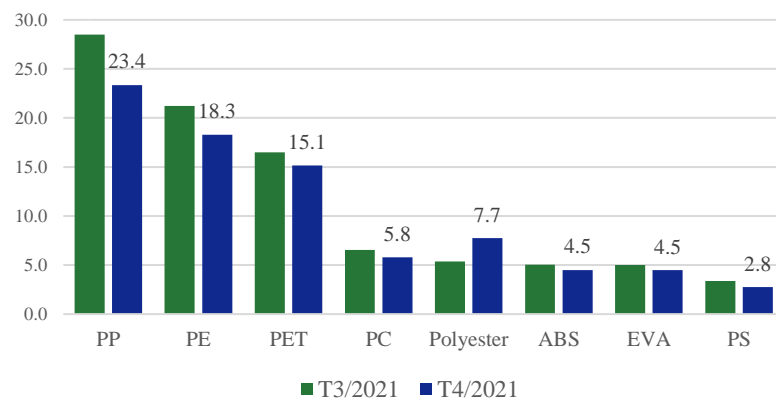


### Nhập khẩu chất dẻo nguyên liệu

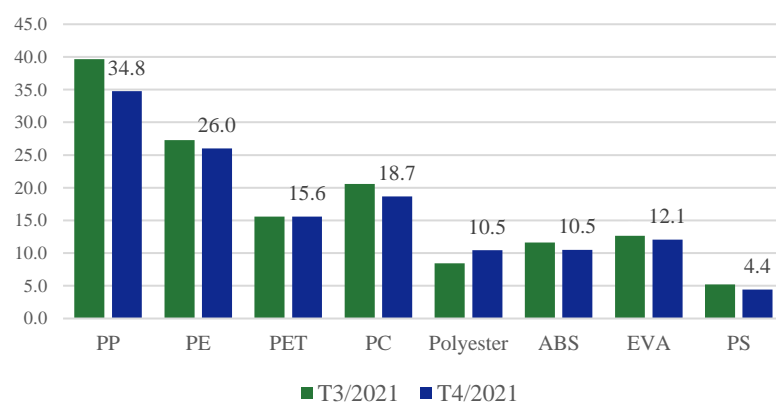
- Nhập khẩu chất dẻo nguyên liệu từ Hàn Quốc tháng 4/2021 đạt 95,9 nghìn tấn với trị giá 179 triệu USD, giảm 14,2% về lượng và giảm 4,9% về trị giá so với tháng 3/2021. 4 tháng đầu năm, nhập khẩu chất dẻo nguyên liệu từ thị trường Hàn Quốc đạt 409 nghìn tấn với trị giá 689 triệu USD, tăng 8,7% về lượng và tăng 33,4% về trị giá so với cùng kỳ năm 2020.
- Giá nhập khẩu chất dẻo nguyên liệu tháng 4/2021 từ thị trường Hàn Quốc tăng so với tháng 3/2021.



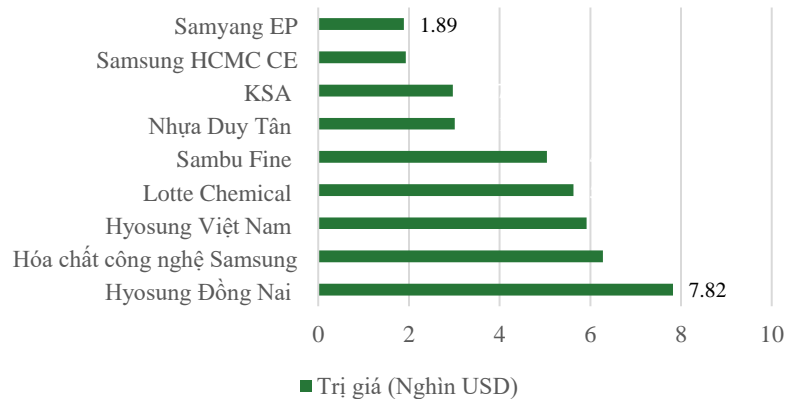
**Chủng loại chất dẻo nguyên liệu nhập khẩu Hàn Quốc  
T4/2021**  
(ĐVT: Nghìn tấn)



**Chủng loại chất dẻo nguyên liệu nhập khẩu Hàn Quốc  
T4/2021**  
(ĐVT: Triệu USD)



**Top doanh nghiệp nhập khẩu chất dẻo nguyên liệu  
từ Hàn Quốc T4/2021**



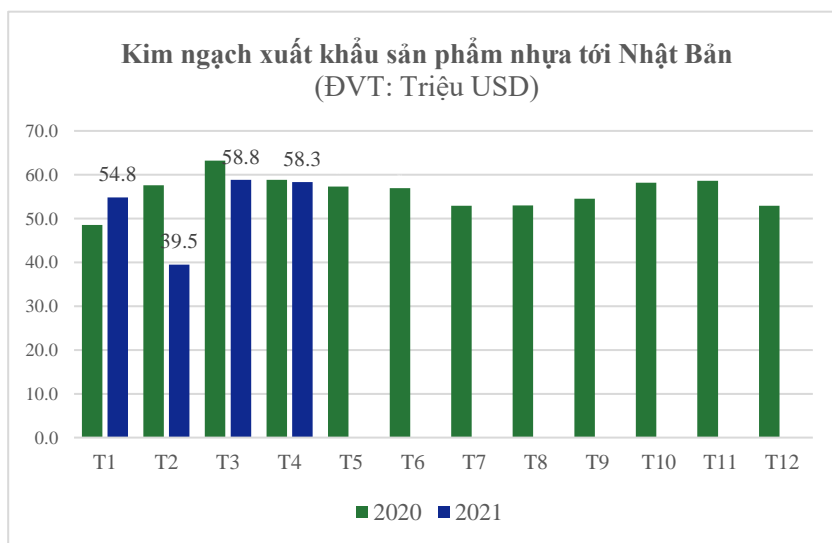


## Xuất khẩu sản phẩm nhựa

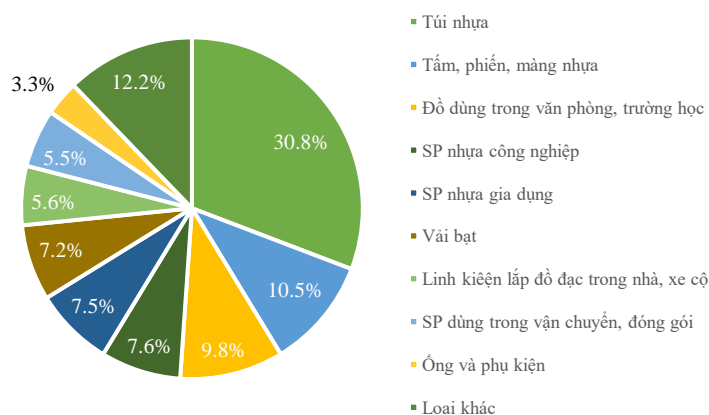
- Trong 4 tháng đầu năm 2021, Nhật Bản là thị trường lớn thứ 2 của sản phẩm nhựa xuất khẩu Việt Nam. Kim ngạch xuất khẩu sản phẩm nhựa của Việt Nam sang thị trường Nhật Bản vẫn theo xu hướng giảm nhẹ.
- Theo số liệu thống kê, trong 4 tháng đầu năm 2021, kim ngạch xuất khẩu sản phẩm nhựa tới Nhật Bản đạt 215,7 triệu USD, giảm 5,5% so với cùng kỳ năm 2020 và chiếm 14,6% tổng kim ngạch xuất khẩu sản phẩm nhựa của Việt Nam.
- Sản phẩm nhựa linh kiện lắp đồ đạc trong nhà, xe cộ có nhiều triển vọng xuất khẩu sang thị trường Nhật Bản năm 2021.
- Theo ITC, túi nhựa (HS 392321, 392329) xuất khẩu vào thị trường Nhật Bản trong quý I/2021 giảm 3,8% so với cùng kỳ năm 2020, trong khi đó, thị trường Trung Quốc xuất khẩu tăng nhẹ trong quý I/2021.

### Top thị trường cung cấp sản phẩm túi nhựa (HS 392321; 392329) cho thị trường Nhật Bản quý I/2021

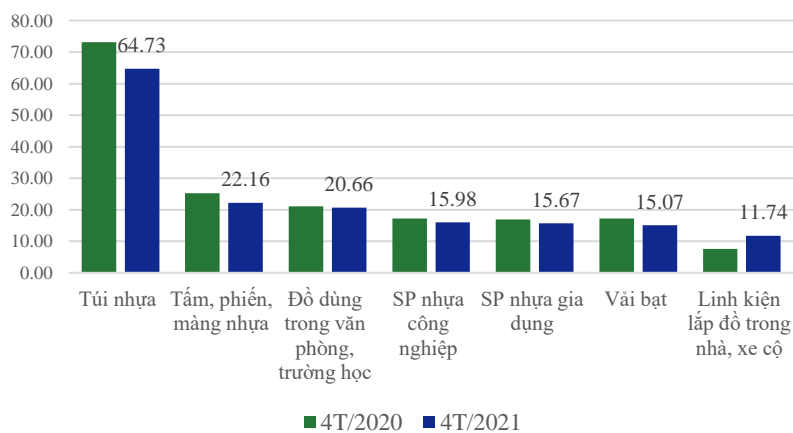
Thị trường	Quý I/2021 (Đvt: nghìn USD)
Trung Quốc	106.65
Việt Nam	50.80
Thái Lan	41.84
Indonesia	34.54
Malaysia	11.76
Mỹ	6.65



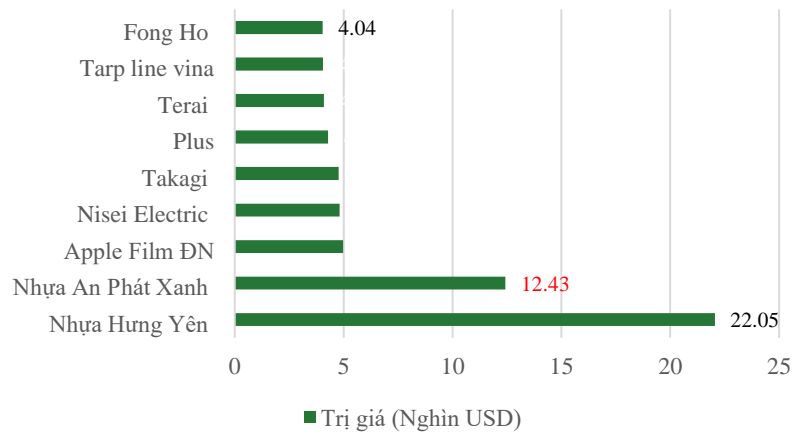
### Chủng loại nhựa xuất khẩu Nhật Bản 4T/2021 (% theo trị giá)



### Chủng loại nhựa xuất khẩu Nhật Bản 4T/2021 (ĐVT: Triệu USD)



### Top doanh nghiệp xuất khẩu sản phẩm nhựa tới Nhật Bản 4T/2021

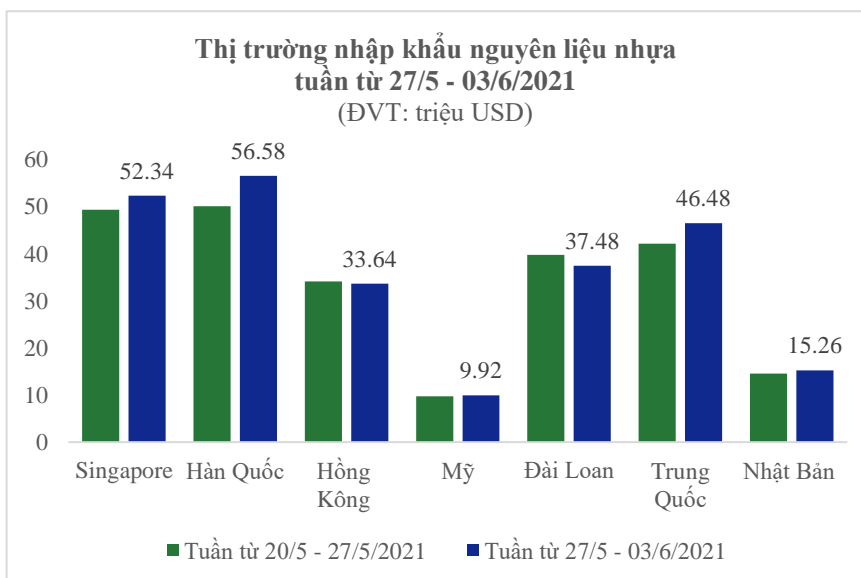
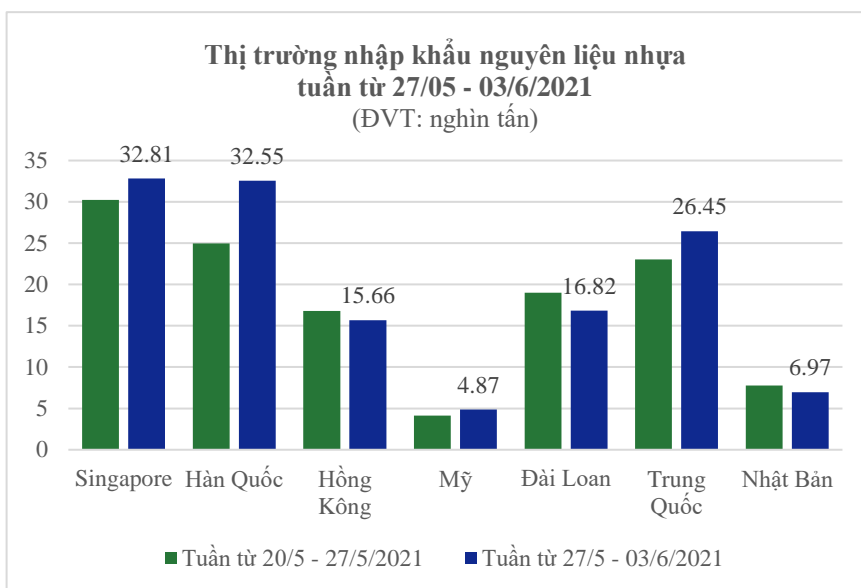


## TÌNH HÌNH NGÀNH NHỰA – HÓA CHẤT TUẦN TỪ 27/05 – 03/06/2021

### Nhập khẩu nguyên liệu nhựa

#### ➤ Về thị trường nhập khẩu

- Theo số liệu thống kê sơ bộ, nhập khẩu chất dẻo nguyên liệu tuần qua đạt 169 nghìn tấn với trị giá 308 triệu USD tăng 9,6% về lượng và tăng 6,7% về trị giá so với tuần trước.
- Nhập khẩu chất dẻo nguyên liệu từ thị trường Hàn Quốc, Thái Lan tăng mạnh so với tuần trước.

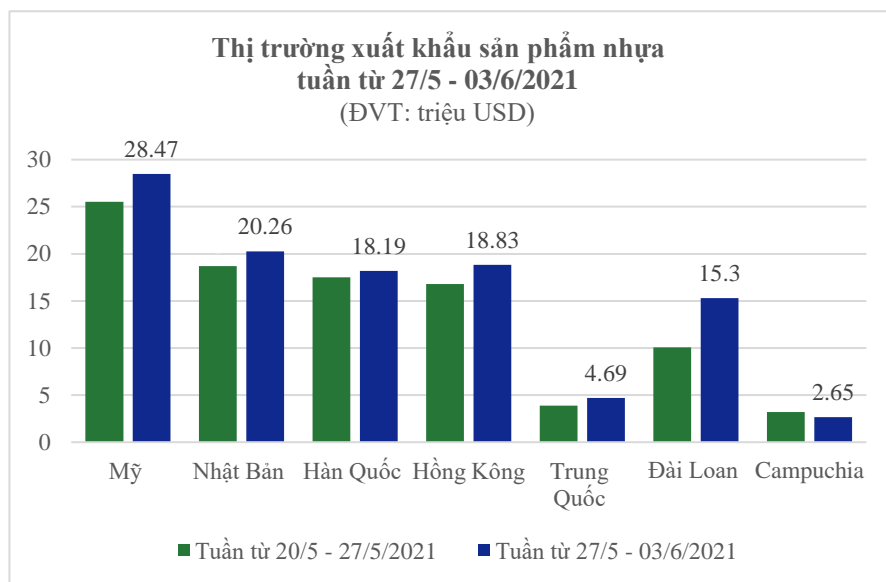


Nguồn: Tính toán sơ bộ từ số liệu của Tổng cục Hải Quan

## Nhập khẩu nguyên liệu nhựa

### ➤ Về thị trường xuất khẩu

- Theo sơ bộ thống kê, kim ngạch xuất khẩu của các sản phẩm nhựa trong tuần qua đạt 150 triệu USD, tăng 13% so với tuần trước.



Nguồn: Tính toán sơ bộ từ số liệu của Tổng cục Hải Quan

-----THE END-----